

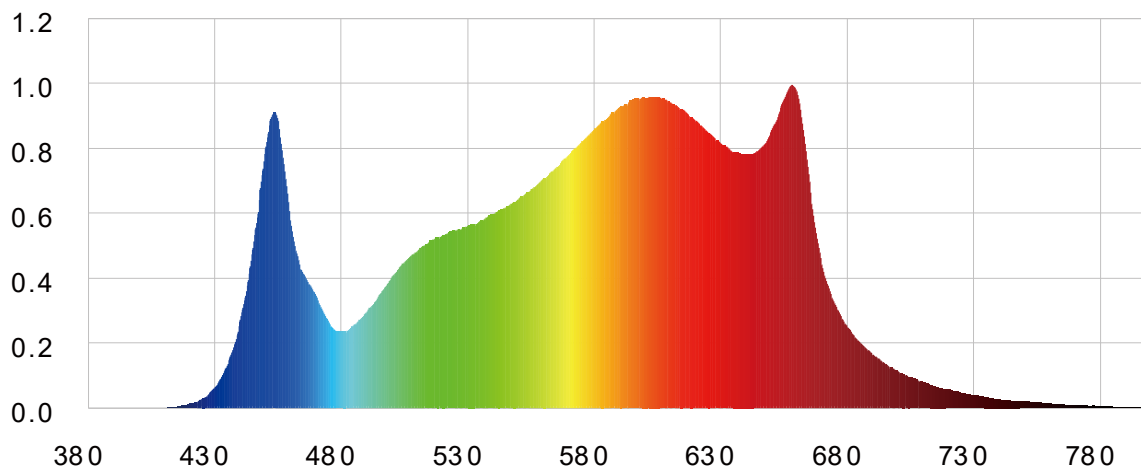


LED COOLTECH 645W

Diseñado para todos los entornos de crecimiento que alcanzan un alto nivel de PPFD.



ESPECTRO



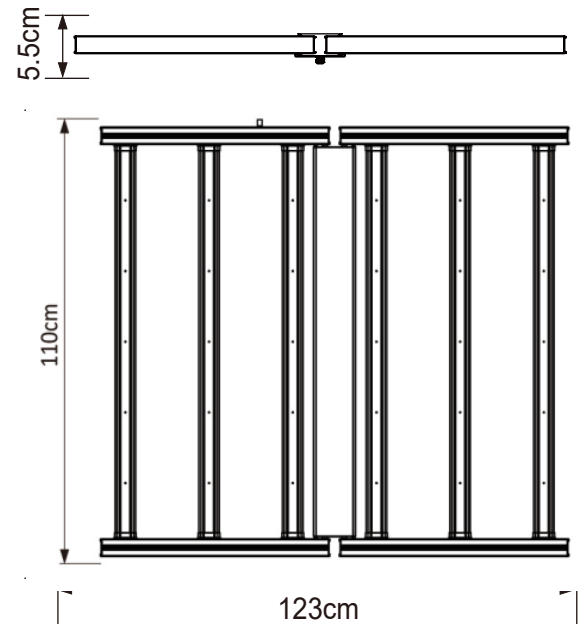
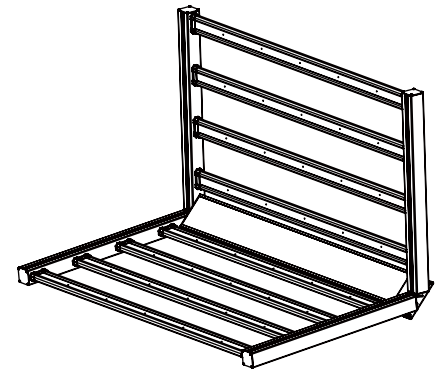
ESPECIFICACIONES

Salida eficiente:

Diodo Samsung LM301B - LED de salida de luz más alta disponible
 Actualmente, la luz puede lograr un alto valor PAR de salida de 2,7 umol/J, y tiene una mejor transmisión de luz del dosel y un rendimiento energético del 40 %. Podrás reducir el coste del sistema de iluminación de tu jardín.

YT6ZD- 6450


Fuente de luz	Samsung LM301B + OSRAM
Espectro	3000+5000+660NM
PPF	1758 ±5% μmol/s
Potencia de entrada	645 ±5% W
Eficacia	2.7 μ mol/J
Voltaje de entrada	100-277V AC- opcional 347V, 400V y 480V
Tamaño del paquete individual	43.3" L x 48.4" W x 2.16" H 110cm L x 123cm W x 5.5cm H
Tamaño del cartón exterior	45.3" L x 26.5" W x 5.7" H 115cm L x 67.5cm W x 14.5cm H
Peso	36.4bs 16.5kg
Altura	≥ 6" (15.2cm) Above Canopy
Control térmico	Pasivo
Atenuación	0-10V
Distribución de la luz	120 °
Vida útil L90	>54,000hrs
Factor de potencia	≥ 0.98
Certificación	ETL,CE,SAA,DLC,ROHS
Temperatura de trabajo	104°F/40°C max
IP Rating	IP65
Garantía	5 años



Controlador externo + Control Bluetooth
Control de grupo para más de 100 luminarias



Puerto RJ14 + Atenuador de perilla
Controlador externo disponible




Chip LED de alta calidad



IP65 a prueba de agua



Controladores listados por UL



Gancho en V, fácil de instalar



Excelente disipación de calor



Cable resistente al agua con certificación UL.

Multifunción

Opción A



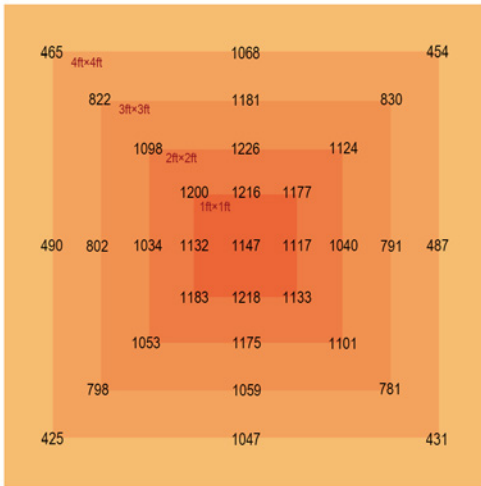
Atenuador de perilla

Opción B

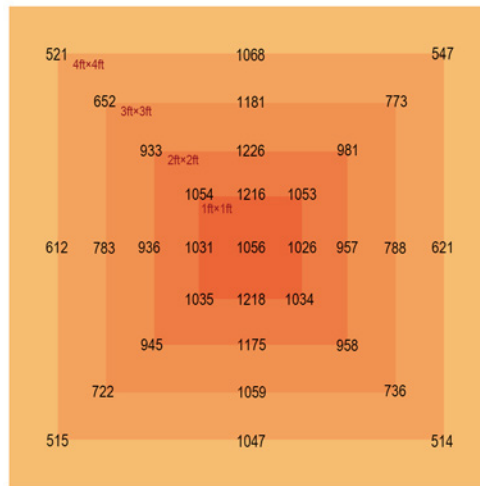


Atenuador de perilla + Puerto RJ14

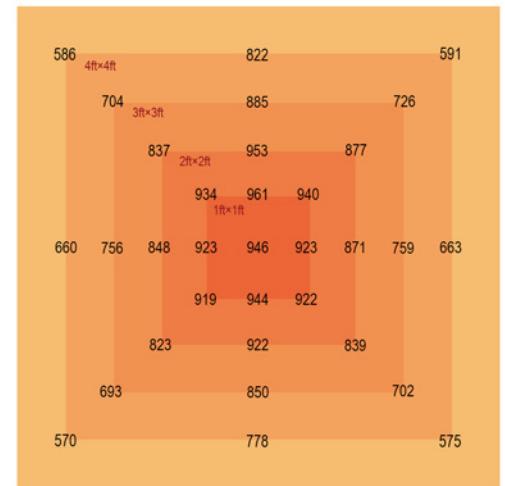
MAPA PPFD PARA LM301B



645W 8bars ppfd en 12 pulgadas



645W 8bars ppfd en 18 pulgadas

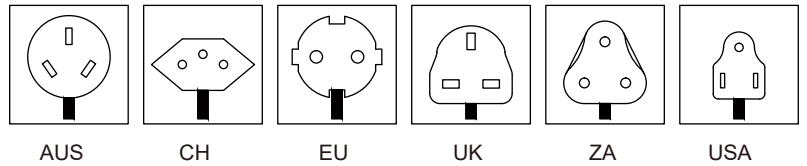
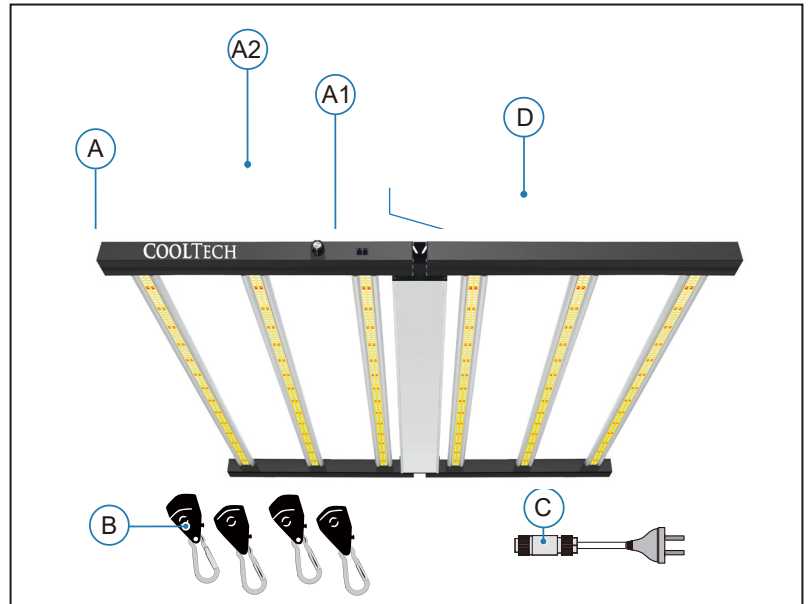


645W 8bars ppfd en 24 pulgadas

- Si desea un MAP PPFD para otra fuente de LED, contáctenos.

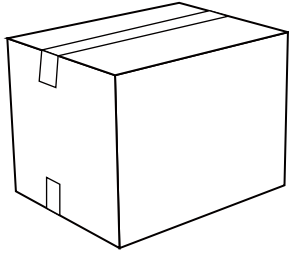
Contenido

- A barra de luces LED para cultivo
 - A1. Controlador A1.LED
 - A2. Rieles LED
- B Perchas de luz Sun grip
- C Cables de alimentación
- D Cable de conexión 3M RJ14



Version	USA	EU	UK	CH	ZA	AUS
Tipo de enchufe	USA 110V	EU 240V	UK 230V	CH 230V	ZA 240V	AUS 240V

EMPAQUE




BARRAS	CANTIDAD	DIMENSIONES	N.W/CTN	G.W/CTN
8 barras	1 PZ	115*67.5*14.5cm	17KG	19KG



1 Prueba de potencia

2 Prueba de cuentas de lámpara

3 Test de envejecimiento



4 Limpieza

5 Empaque

6 Transporte